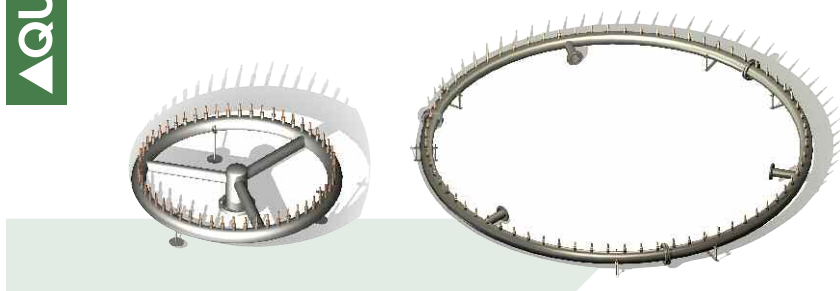


**Couronne d'alimentation**  
**Water supply manifold**



**Caractéristiques techniques**

*Technical characteristics*

Les couronnes permettent d'alimenter différents types de jets. Elles sont entièrement fabriquées en inox 304L ou 316L. Etant fabriquées sur mesure, elles s'adaptent parfaitement à l'effet d'eau désiré.

*The manifolds allow to distribute water in the different nozzles. They are made of 304L or 316L stainless steel. Tailor made manufactured, they fit perfectly to the desired water effect.*

**Réalisations**

*Realisations*



Caractéristiques techniques  
Technical characteristics

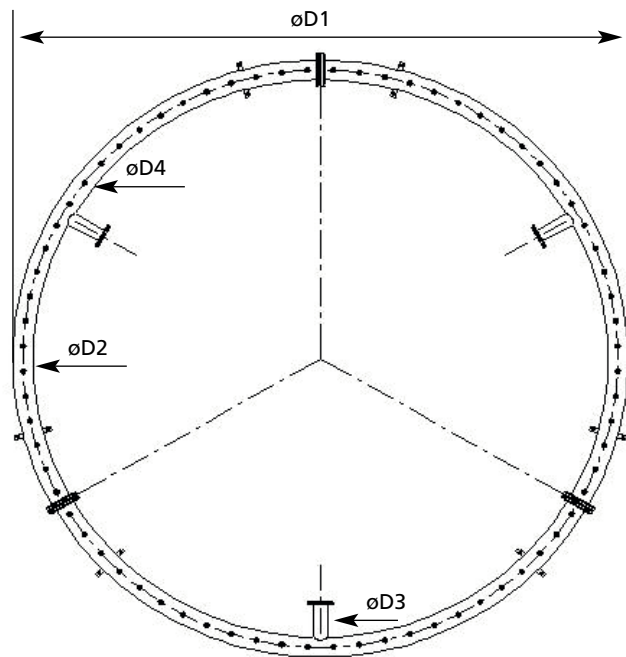
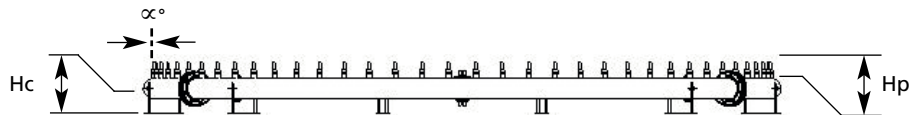
**Couronne - Fountain ring**

Diamètre de la couronne - <i>Fountain ring diameter</i>	øD1
Diamètre du tube - <i>Tube diameter</i>	øD2
Nombre de secteurs - <i>Number of sectors</i>	Ns
Hauteur couronne - <i>Manifold height</i>	Hc

Nombre d'alimentations - <i>Number of water supply</i>	Nal
Diamètre d'alimentation - <i>Diameter of water supply</i>	øD3
Type de fixation - <i>Fitting type</i>	Tal : Bride / Fileté mâle / Fileté femelle - <i>Flange / Male threaded / Female threaded</i>

Nombre de piquages - <i>Stitching numbers</i>	Np
Diamètre piquages - <i>Stitching diameter</i>	øD4
Type de piquage - <i>Stitching type</i>	Ts : Fileté mâle / Fileté femelle - <i>Male threaded / Female threaded</i>
Hauteur du piquage - <i>Stitching height</i>	Hp
Angle du piquage - <i>Stitching angle</i>	α°

Schémas techniques  
Technical schemas



Exemple - Example

- øD1 = 5 000 mm
- øD2 = DN100
- Ns = 3
- Hc = 200 mm
- Nal = 3
- øD3 = DN80
- øD4 = 1" 1/2
- Tal = Bride - Flange
- Np = 72
- Ts = Fileté femelle - Female threaded
- Hp = 50 mm
- α° = 0°